

T.C. AİLE, ÇALIŞMA VE SOSYAL HİZMETLER BAKANLIĞI
YABANCILAR E-İZİN KULLANMA KILAVUZU
GEÇİCİ KORUMA İLK BAŞVURU (Kişi Bilgileri)

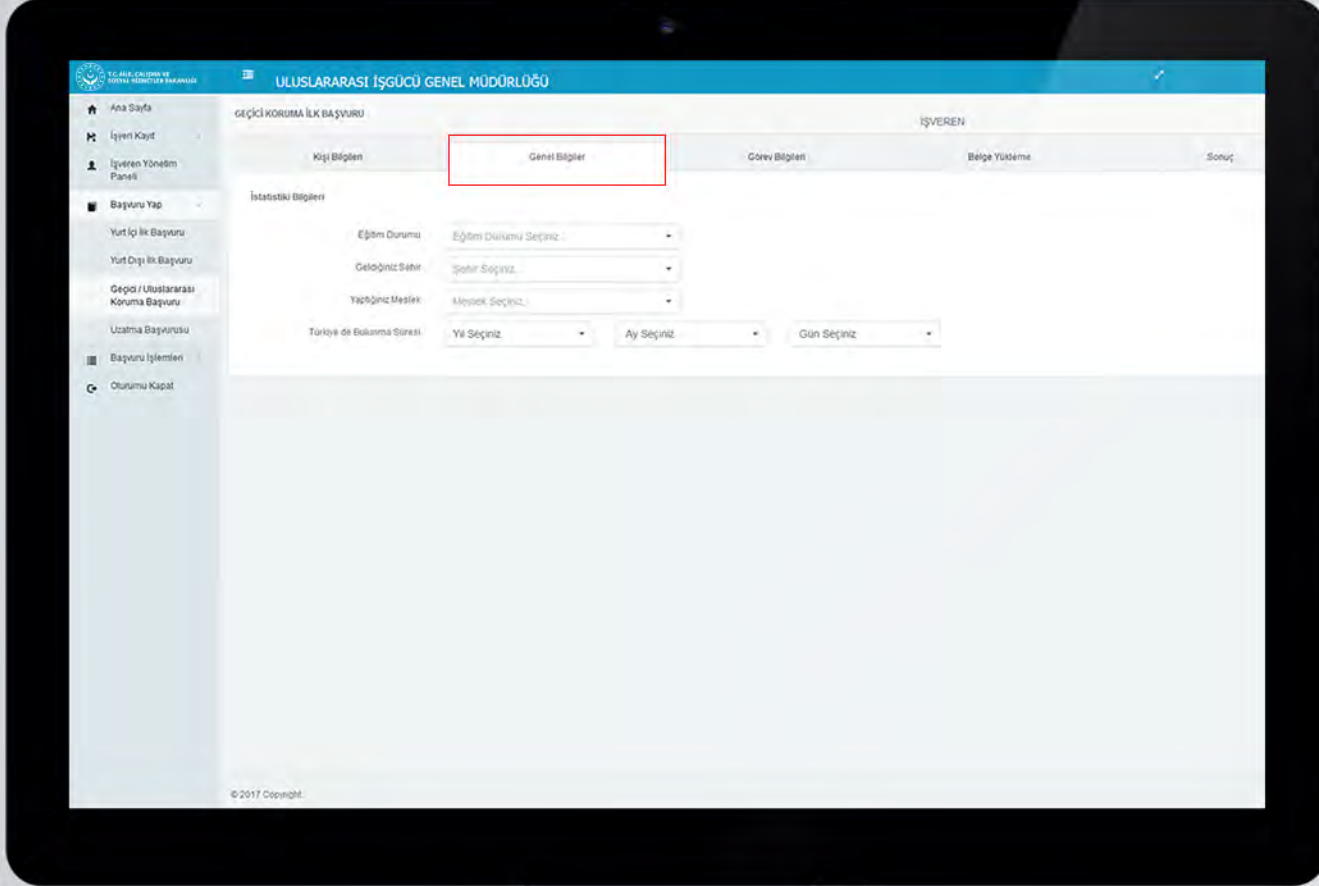
“

Göç İdaresinden alınmış Geçici veya Uluslararası Koruma kapsamında ikameti olan yabancılar adına başvuruların yapıldığı sayfadır.

Kullanıcı, yabancıya ait yabancı kimlik numarasını ,ilgili bölüme yazarak “**Bilgileri Getir**” butonunu kullanarak yabancı ile ilgili bilgileri ekrana getirir. Ekranda bulunan bütün bilgiler eksiksiz doldurulduktan sonra “**Genel Bilgiler**” sekmesine geçilir.

”

T.C. AİLE, ÇALIŞMA VE SOSYAL HİZMETLER BAKANLIĞI
YABANCILAR E-İZİN KULLANMA KILAVUZU
GEÇİCİ KORUMA İLK BAŞVURU (Genel Bilgiler)



The screenshot displays the 'ULUSLARARASI İŞÇÜCÜ GENEL MÜDÜRLÜĞÜ' website interface. The main heading is 'geçici koruma ilk başvuru'. Below this, there are several tabs: 'Kişi Bilgileri', 'Genel Bilgiler' (highlighted with a red box), 'Görev Bilgileri', 'Belge Yükleme', and 'Sonuç'. The 'Genel Bilgiler' tab is active, showing a form with the following fields:

İstatistik Bilgileri	
Eğitim Durumu	Eğitim Durumu Seçiniz -
Gelmiş Sahn	İşyeri Seçiniz -
Yaşadığınız Meslek	Mevcut Seçiniz -
Türkiye'de Bulunma Süresi	Yıl Seçiniz - Ay Seçiniz - Gün Seçiniz -

© 2017 Copyright

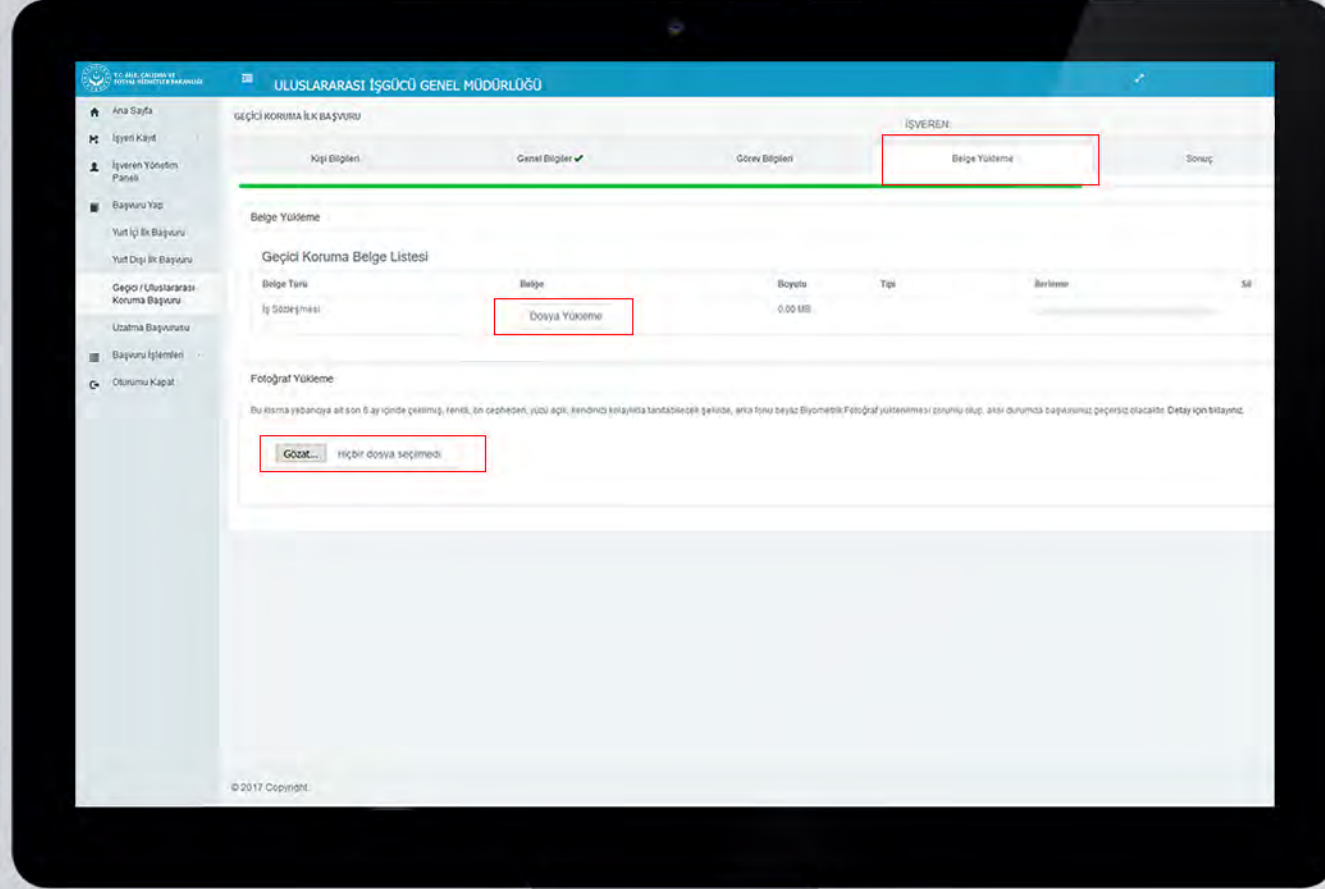
“

Genel bilgiler sekmesi izin için başvuru yapan yabancıya istatistik bilgilerinin doldurulduğu alandır.

Bu işlemin tamamlanması ile bir sonraki sekme olan “**Görev Bilgileri**” sekmesine geçilir.

”

T.C. AİLE, ÇALIŞMA VE SOSYAL HİZMETLER BAKANLIĞI
YABANCILAR E-İZİN KULLANMA KILAVUZU
GEÇİCİ KORUMA İLK BAŞVURU (Belge Yükleme)



“

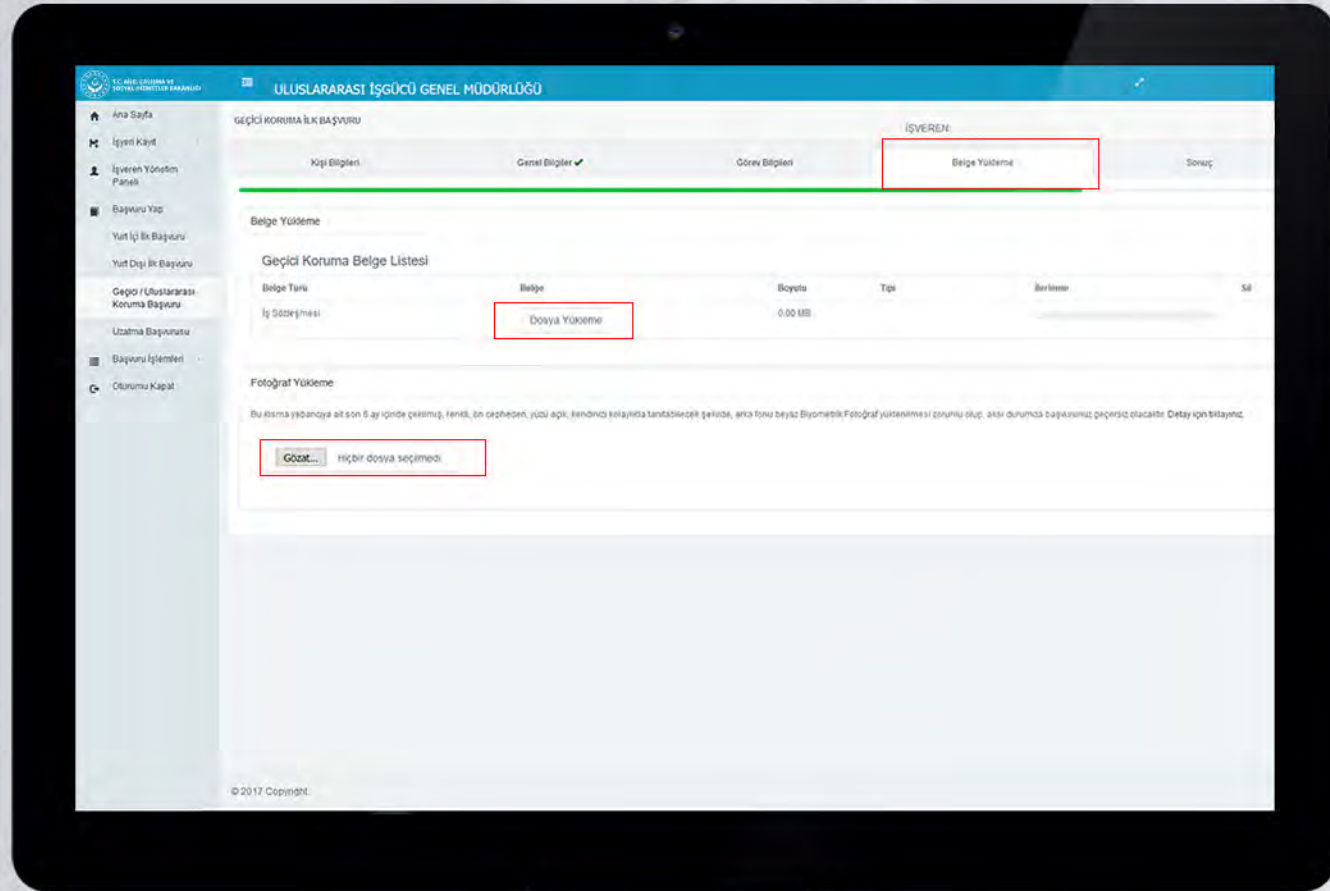
Belge yükleme sekmesi izin için başvurulmuş yabancıya ait fotoğraf ve belgelerin belirli formatlarda uygulamaya yüklendiği alandır.

Bu sekmede “**Belge Türü**” alanına yüklenen belgeler en fazla 1 Mb boyutunda ve pdf formatında; “**Fotoğraf Yükleme**” alanına yüklenen fotoğraflar jpeg,png,gif ve jpg formatında olmalıdır.

Bu işlemin tamamlanması ile bir sonraki sekme olan “**Sonuç**” sekmesine geçilir.

”

T.C. AİLE, ÇALIŞMA VE SOSYAL HİZMETLER BAKANLIĞI
YABANCILAR E-İZİN KULLANMA KILAVUZU
GEÇİCİ KORUMA İLK BAŞVURU (Belge Yükleme)



“

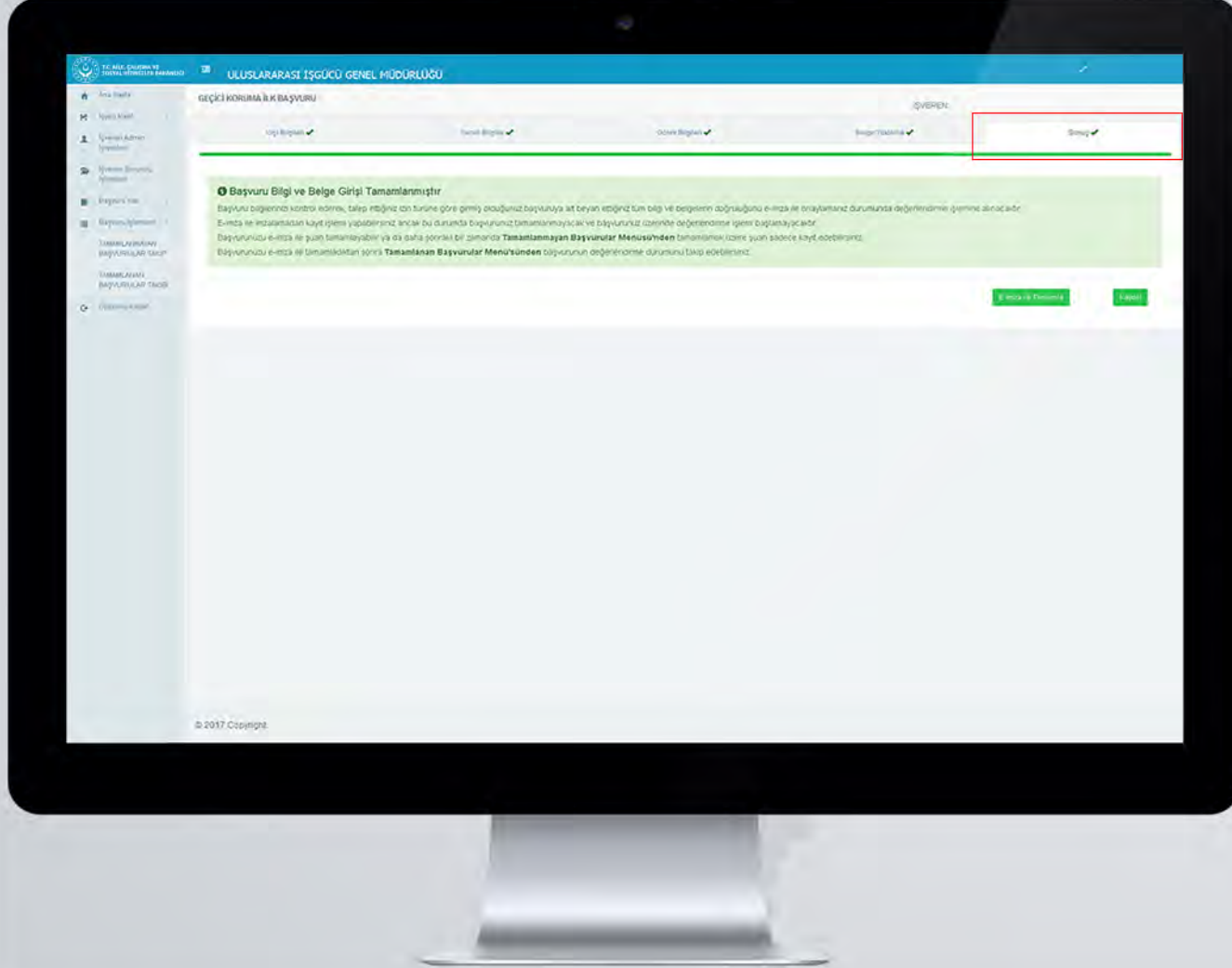
Belge yükleme sekmesi izin için başvurulmuş yabancıya ait fotoğraf ve belgelerin belirli formatlarda uygulamaya yüklendiği alandır.

Bu sekmede “**Belge Türü**” alanına yüklenen belgeler en fazla 1 Mb boyutunda ve pdf formatında; “**Fotoğraf Yükleme**” alanına yüklenen fotoğraflar jpeg,png,gif ve jpg formatında olmalıdır.

Bu işlemin tamamlanması ile bir sonraki sekme olan “**Sonuç**” sekmesine geçilir.

”

T.C. AİLE, ÇALIŞMA VE SOSYAL HİZMETLER BAKANLIĞI
YABANCILAR E-İZİN KULLANMA KILAVUZU
GEÇİCİ KORUMA İLK BAŞVURU (Sonuç)



“

Sonuç sekmesi başvurunun tamamlandığı son aşamadır.

Tüm başvuru bilgileri eksiksiz doldurulduğunda ekranda iki adet buton belirir. Bunlar:

E-imza ile tamamla: Kullanıcı talep ettiği izin türüne göre girmiş olduğu başvuruya ait beyan ettiği tüm bilgi ve belgelerin doğruluğunu e-imza ile onayladığında başvuru, değerlendirme işlemine alınır. Kullanıcı **“Tamamlanan Başvurular”** menüsünden başvurunun değerlendirme durumunu kontrol edebilir.

Kaydet: E-imza ile imzalamadan da kayıt işlemi yapılabilir. Başvuru değerlendirmeye alınmayacaktır. Kullanıcı daha sonra isterse **“Tamamlanmayan Başvurular”** menüsünden başvurusunu tamamlayabilir.

Başvuru bilgilerinde eksiklik tespit edildiğinde **“Tamamlanmayan Başvurular”** menüsünden daha sonraki bir zamanda tamamlanmak üzere **“Kaydet”** butonu ile kaydedilebilir.

”